



TRADUZIONI

RO | SLO | HR | SK | HU | CZ | PL | FR | NL | SE | NO | FI | IT | ES | PT



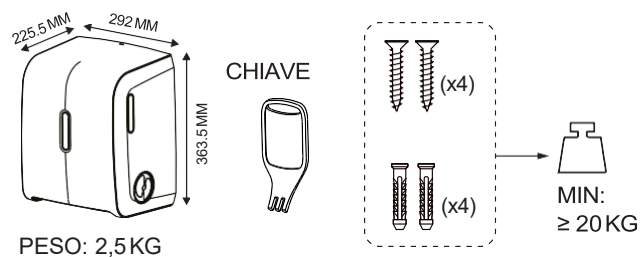
ART. CODE: 1701517
GTIN: 4049657037720

contact@clearplus.ch

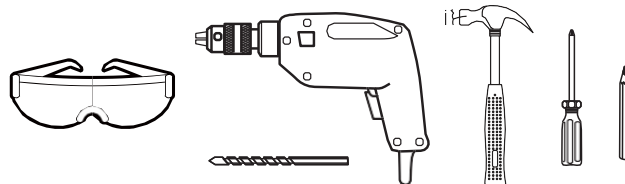
www.clearplus.ch

ISTRUZIONI DI MONTAGGIO

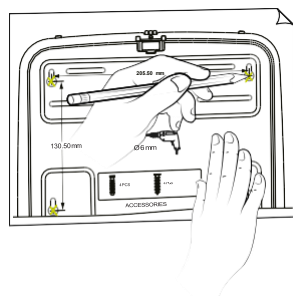
COMPRESO NELLA FORNITURA



ATTREZZI NECESSARI

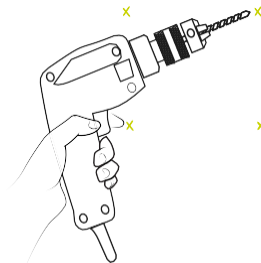


1



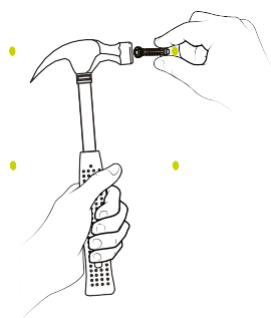
SEGNARE LA
POSIZIONE DEI
FORI PRIMA DI
FORARE IL MURO.

2



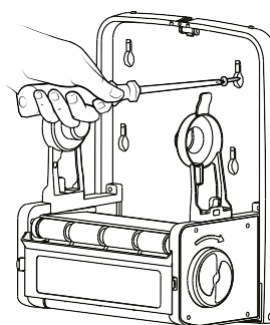
FISSARE IL
DISTRIBUTORE ALLA
PARETE E SERRARE
LE VITI.

3



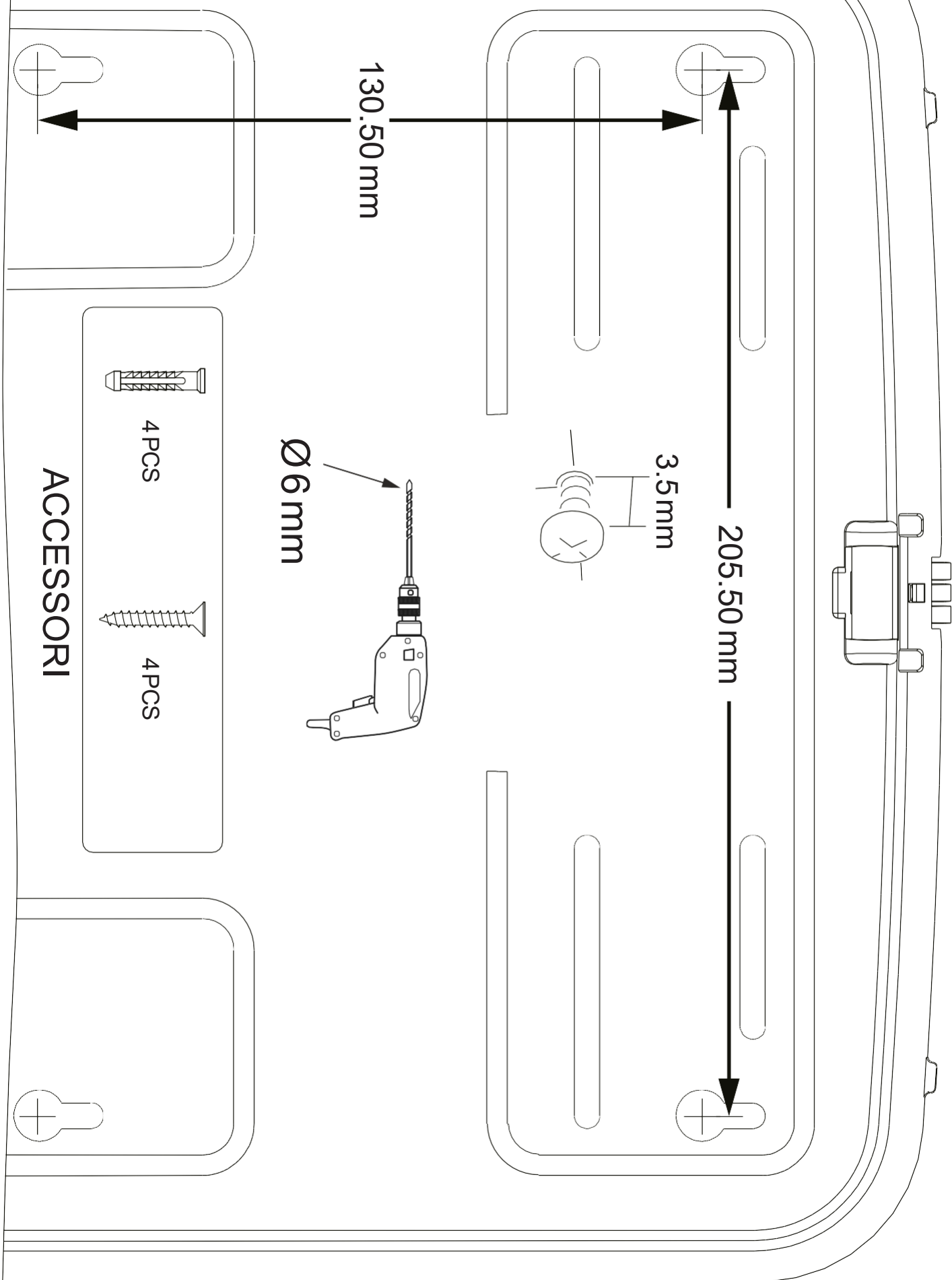
INSERIRE I TASSELLI
AD ESPANSIONE IN
CIASCUN FORO.

4



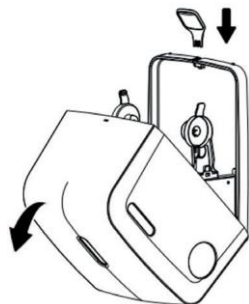
FISSARE IL
DISTRIBUTORE ALLA
PARETE E SERRARE
LE VITI.

1:1

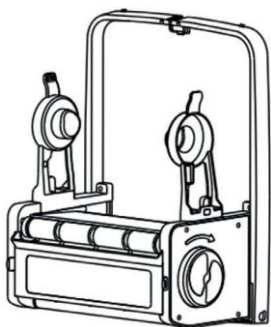


ISTRUZIONI PER L'USO**1**

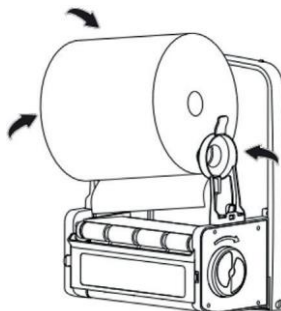
DISTRIBUTORE E
ACCESSORI.

2

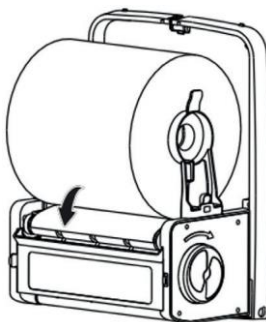
UTILIZZARE LA CHIAVE
PER APRIRE IL
DISTRIBUTORE.

3

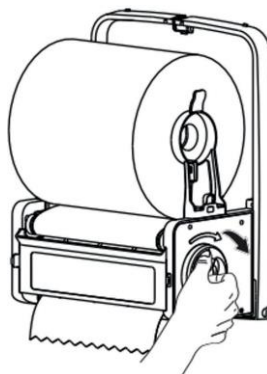
VISUALE INTERNA.

4

POSIZIONARE UN ROTOLO
DI CARTA TRA I
PORTAROTOLI, FACENDO
IN MODO CHE SI SROTOLI
DALLA PARTE
POSTERIORE A QUELLA
ANTERIORE.

5

INSERIRE L'ESTREMITÀ
DEL ROTOLO DI CARTA
NELL'AREA DI
EROGAZIONE DEL
DISTRIBUTORE,
ASSICURANDOSI CHE LA
CARTA SI SROTOLI
DALLA PARTE
ANTERIORE VERSO
L'INTERNO.

6

RUOTARE LA
ROTELLA SUL LATO
DEL DISTRIBUTORE
IN SENSO ORARIO
PER FAR ENTRARE
LA CARTA NEL
MECCANISMO.

MANUALE D'USO

7



CHIUDERE IL
DISTRIBUTORE E
ASSICURARSI CHE
SCATTI NELLA
POSIZIONE CORRETTA.

8



ESTRARRE
DELICATAMENTE LA
CARTA FINO A QUANDO
NON VIENE TAGLIATA
AUTOMATICAMENTE.

MATERIALE DI CONSUMO CONSIGLIATO

ROTOLO DI ASCIUGAMANI CLEAR+

!

NON INSERIRE LE DITA NELLA FESSURA DI EROGAZIONE, CONTIENE
UNA LAMA TAGLIENTE.

ISTRUZIONI PER LA PULIZIA

PER PULIRE IL DISTRIBUTORE UTILIZZARE UNICAMENTE DETERGENTI DELICATI E PANNI MORBIDI. DETERGENTI ABRASIVI O SPAZZOLE RIGIDE POSSONO DANNEGGIARE LA SUPERFICIE E ALTERARE LA FUNZIONALITÀ.

SMALTIMENTO

ALLA FINE DELLA VITA UTILE, SMALTIRE IL DISTRIBUTORE IN MODO ECOLOGICO. SEGUIRE LE NORMATIVE E LE LINEE GUIDA LOCALI PER LO SMALTIMENTO DEI COMPONENTI IN PLASTICA. ALCUNE LOCALITÀ DISPONGONO DI PUNTI DI RACCOLTA O PROGRAMMI DI RICICLAGGIO PER QUESTI MATERIALI. IN CASO DI DOMANDE SULLO SMALTIMENTO DEL DISTRIBUTORE O PER ULTERIORI INFORMAZIONI, CONTATTARE IL PRODUTTORE CHE FORNIRÀ ASSISTENZA.

RISOLUZIONE DI PROBLEMI

PROBLEMA	SOLUZIONE
L'ASCIUGAMANO DI CARTA NON ENTRA BENE NEL DISTRIBUTORE.	<ul style="list-style-type: none">+ IL DIAMETRO MASSIMO DEL ROTOLO DI CARTA NON DEVE SUPERARE I 200MM. MM. ASSICURARSI CHE LE DIMENSIONI DEL ROTOLO SIANO CONFORMI.+ ASSICURARSI CHE L'ANIMA DEL ROTOLO DI CARTA SIA PIÙ GRANDE DEL PORTAROTOLO DEL DISTRIBUTORE.
MANCA CARTA NELLA FESSURA DEL DISTRIBUTORE.	<ul style="list-style-type: none">+ RUOTARE LA ROTELLA SUL LATO DEL DISTRIBUTORE IN SENSO ORARIO PER FAR USCIRE MANUALMENTE LA CARTA.+ ASSICURARSI CHE NEL DISTRIBUTORE VI SIA UN ROTOLO PIENO DI CARTA.
È DIFFICILE ESTRARRE LA CARTA.	<ul style="list-style-type: none">+ APRIRE IL MECCANISMO E RIMUOVERE EVENTUALI RESIDUI DI CARTA CHE POTREBBERO ESSERSI ACCUMULATI ALL'INTERNO.+ VERIFICARE CHE IL ROTOLO DI CARTA SIA DELLA MISURA CORRETTA.