

## SP 22.000 DIRT

22.000 Liter pro Stunde, robust und zuverlässig: die Schmutzwasser-Tauchpumpe SP 22.000 Dirt mit integriertem Vorfilter und höhenverstellbarem Schwimmerschalter für mehr Flexibilität.



### Bestell-Nr.

1.645-850.0

- Max. Fördermenge < 22.000 l/h, Förderhöhe 8 m, Druck bis max. 0,8 bar
- Keramische Gleitringdichtung, Schwimmerschalter, Quick Connect-Anschluss
- Schlauchanschlussstück

### Technische Daten

EAN-Code		4054278952024
Nennleistungsaufnahme	W	750
Fördermenge max.	l/h	< 22000
Fördertemperatur	°C	max. 35
Förderhöhe	m	8
Druck	bar	max. 0,8
Korngröße	mm	max. 30
Eintauchtiefe	m	max. 7
Min. Restwasser, manuell	mm	35
Restwasserhöhe	mm	35
Anschlussgewinde		G1 1/2
Anschlussgewinde Druckseite		G1 1/2 Innengewinde
Anschlusskabel	m	10
Spannung	V	230 - 240
Frequenz	Hz	50
Farbe		Gelb
Gewicht ohne Zubehör	kg	6,5
Gewicht inkl. Verpackung	kg	7,5
Abmessungen (L x B x H)	mm	230 x 291 x 354

### Lieferumfang

Schlauchanschlussstück: 1", 1 1/4", 1 1/2"

### Ausstattung

Komfortabler Tragegriff

Einfacher Schlauchanschluss dank Quick Connect

Umstellung Manuell-/Automatik-Betrieb: Fixiermöglichkeit für den Schwimmer

Flexibel höhenverstellbarer Schwimmerschalter

Integrierter Edelstahl-Vorfilter


Im Automatik-Betrieb (auto) schaltet die Pumpe automatisch mit dem

Wasserpegel

Im manuellen Betrieb läuft die Pumpe zum Erreichen der minimalen

Restwasserhöhe permanent

Keramische Gleitringdichtung




## Keramische Gleitringdichtung

- Für eine extra lange Lebensdauer.



## Höhenverstellbarer Schwimmerschalter



- Erhöht die Flexibilität beim Einstellen des Ein- und Ausschaltpunkts der Pumpen und schützt vor Trockenlauf.



## Quick Connect

- Anschlussstutzen zum schnellen und unkomplizierten Anschließen von 1"-, 1 1/4"- und 1 1/2"-Schläuchen.

## ZUBEHÖR VON SP 22.000 DIRT 1.645-850.0



		Bestell-Nr.	Beschreibung	
<b>SONSTIGES</b>				
Gewebeslauchset	1	2.997-100.0	Platzsparendes Schlauchset mit flexiblem Gewebeslauch inkl. Edelstahl-Schlauchklemme zum Anschluss an Tauchpumpen. Ideal als Förderschlauch zur Entwässerung bei Überschwemmungen.	<input type="checkbox"/>
<b>SCHLÄUCHE</b>				
Schlauch PrimoFlex® 1" 1m	2	2.645-247.0	PrimoFlex® Qualitäts-Gartenschlauch 1" als Meterware zur individuellen Längen Anpassung (max. 50 m). Mit druckfester, gewebter Armierung. Gesundheitlich unbedenklich.	<input type="checkbox"/>
Schlauch Performance Plus 3/4" - 25m	3	2.645-322.0	Handlich, langlebig und wetterbeständig: der Gartenschlauch Performance Plus 3/4" mit einer Länge von 25 m. Flexibel, extrem knickfest und besonders robust - für ständigen Wasserdurchfluss.	<input type="checkbox"/>
Schlauch Performance Plus 3/4" - 50m	4	2.645-323.0	Besonders robust, extrem knickfest und gesundheitlich unbedenklich: der 50 m lange Gartenschlauch Performance Plus 3/4". Aus hochwertigem Mehrschichtgewebe - für ständigen Wasserdurchfluss.	<input type="checkbox"/>
Schlauch PrimoFlex® 3/4" - 25 m	5	2.645-142.0	PrimoFlex® Qualitäts-Gartenschlauch (3/4"). 25 m lang. Mit druckfester, gewebter Armierung. Gesundheitlich unbedenklich. Berstdruck: 24 bar. Hohe Temperaturbeständigkeit von 0 bis +40 °C.	<input type="checkbox"/>

Mögliches Zubehör.